

# Manuale Webpos

## Ordini B2B





Webpos epay

# Login

Accedere alla Piattaforma web con User e Password ricevute per email.

**Accedi**

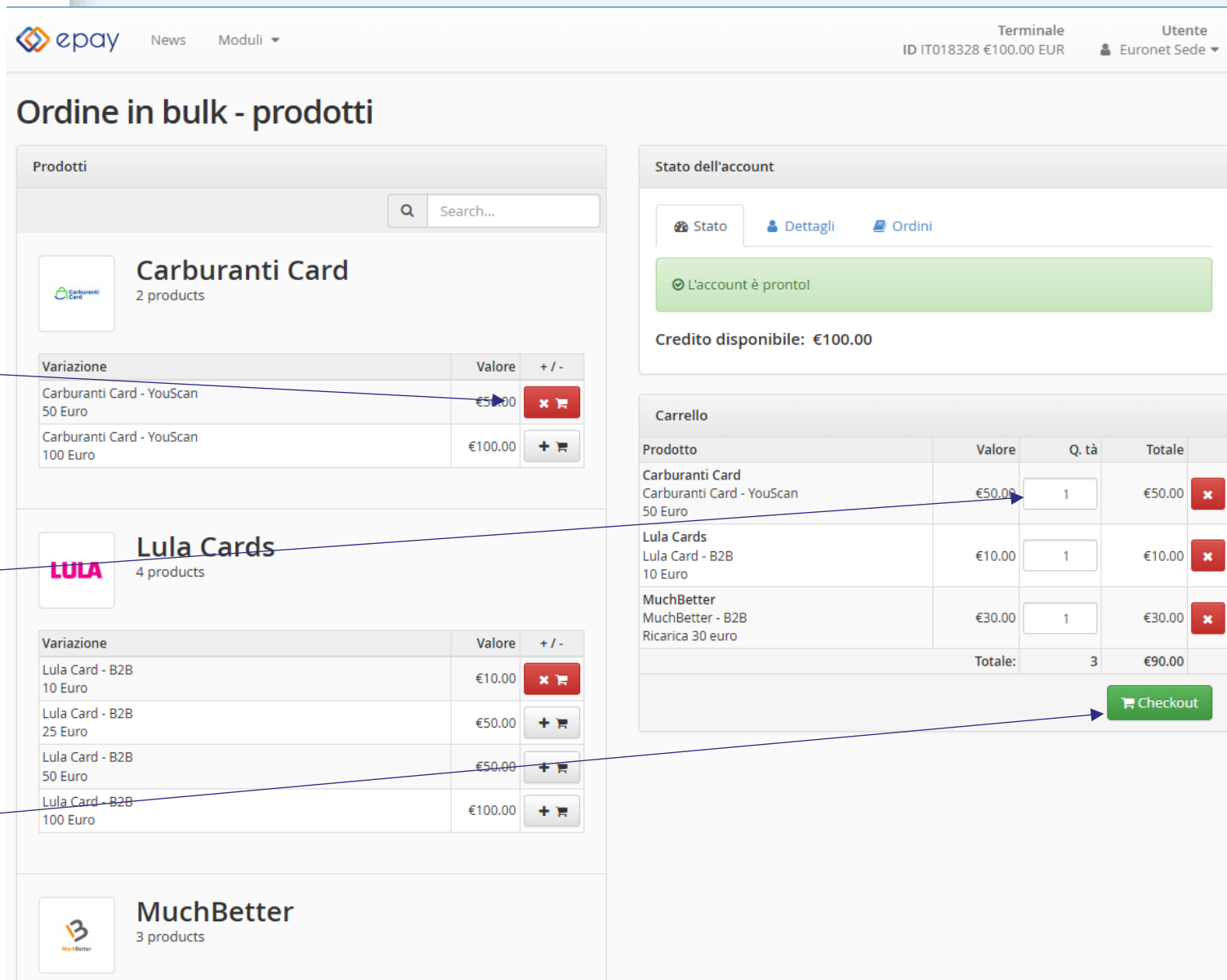
Accedi utilizzando il tuo account:

**Accedi** ↗

Ricordati di me [Password dimenticata?](#)

## Effettuare acquisti

- Cliccare sul prodotto desiderato, per aggiungerlo al carrello
- Nella schermata a destra vengono visualizzati i prodotti selezionati di cui si può indicare la quantità
- Una volta selezionati tutti i prodotti e i quantitativi desiderati, cliccare su «CHECKOUT»



The screenshot shows the 'Ordine in bulk - prodotti' page on the epay website. The page is divided into several sections:

- Header:** Includes the epay logo, navigation links for 'News' and 'Moduli', and user information: 'Terminale ID IT018328 €100.00 EUR' and 'Utente Euronet Sede'.
- Prodotti:** A search bar is at the top. Below it, three product categories are listed:
  - Carburanti Card (2 products):** A table with columns 'Variazione', 'Valore', and '+ / -'. It shows 'Carburanti Card - YouScan 50 Euro' with a value of €50.00 and a red minus button, and 'Carburanti Card - YouScan 100 Euro' with a value of €100.00 and a plus button.
  - Lula Cards (4 products):** A table with columns 'Variazione', 'Valore', and '+ / -'. It shows 'Lula Card - B2B 10 Euro' (€10.00, minus), 'Lula Card - B2B 25 Euro' (€50.00, plus), 'Lula Card - B2B 50 Euro' (€50.00, plus), and 'Lula Card - B2B 100 Euro' (€100.00, plus).
  - MuchBetter (3 products):** This section is partially visible at the bottom.
- Stato dell'account:** Shows 'L'account è pronto!' and 'Credito disponibile: €100.00'.
- Carrello:** A table with columns 'Prodotto', 'Valore', 'Q. tà', and 'Totale'. It lists the items added to the cart:
 

Prodotto	Valore	Q. tà	Totale
Carburanti Card - YouScan 50 Euro	€50.00	1	€50.00
Lula Card - B2B 10 Euro	€10.00	1	€10.00
MuchBetter - B2B Ricarica 30 euro	€30.00	1	€30.00
<b>Totale:</b>		<b>3</b>	<b>€90.00</b>

 A green 'Checkout' button is located at the bottom right of the cart section.

## Concludere l'ordine

A questo punto si aprirà la maschera

di checkout che serve per verificare la

correttezza dei prodotti richiesti.

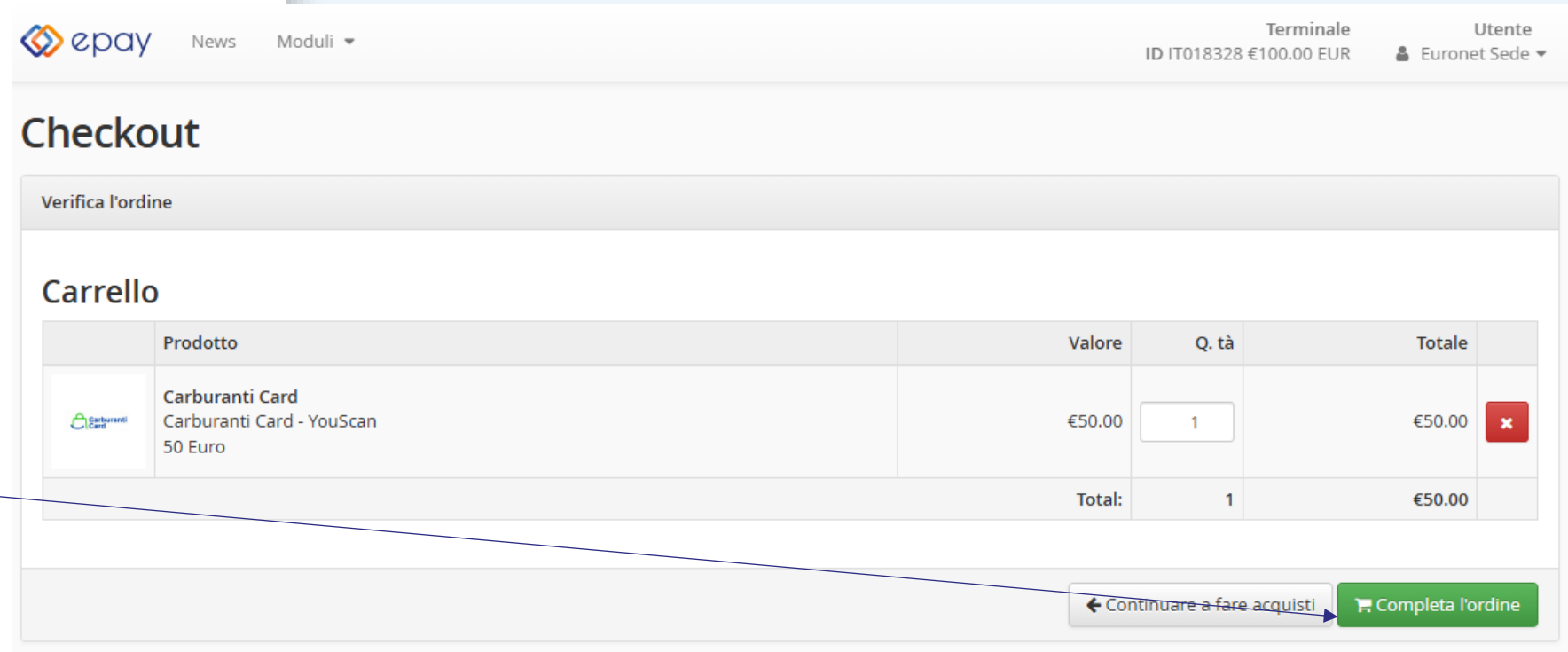
Cliccare su «Completa l'ordine» per

concludere l'operazione.



ATTENZIONE: DOPO AVER

COMPLETATO L'ORDINE NON E' PIU'

POSSIBILE MODIFICARLO



The screenshot shows the epay checkout interface. At the top, there is a navigation bar with the epay logo, 'News', and 'Moduli'. On the right, it displays 'Terminale ID IT018328 €100.00 EUR' and 'Utente Euronet Sede'. The main heading is 'Checkout' with a sub-heading 'Verifica l'ordine'. Below this is a 'Carrello' section containing a table with one item: 'Carburanti Card - YouScan 50 Euro' for €50.00. The table also shows a 'Total' of €50.00. At the bottom right, there are two buttons: '← Continuare a fare acquisti' and a green 'Completa l'ordine' button. A blue arrow points from the text 'Cliccare su «Completa l'ordine» per concludere l'operazione.' to the 'Completa l'ordine' button.

	Prodotto	Valore	Q. tà	Totale	
	Carburanti Card Carburanti Card - YouScan 50 Euro	€50.00	1	€50.00	
		<b>Total:</b>	1	€50.00	

## Esito ordine





Il sistema conferma che l'ordine è stato

eseguito correttamente.

Cliccare su **VISUALIZZAZIONE STATO ORDINE**

per verificarne lo stato:

epay	
News	Moduli
<h3>Ordine</h3>	
Dettagli dell'ordine	
epay TXN ID:	169989
TXID:	169989
Importo:	€50.00
Data:	lunedì 4 novembre 2024
Ora:	14:41
Terminale:	IT018328
Punto vendita:	Euronet Sede
Ubicazione:	
Stato:	INCOMPLETE

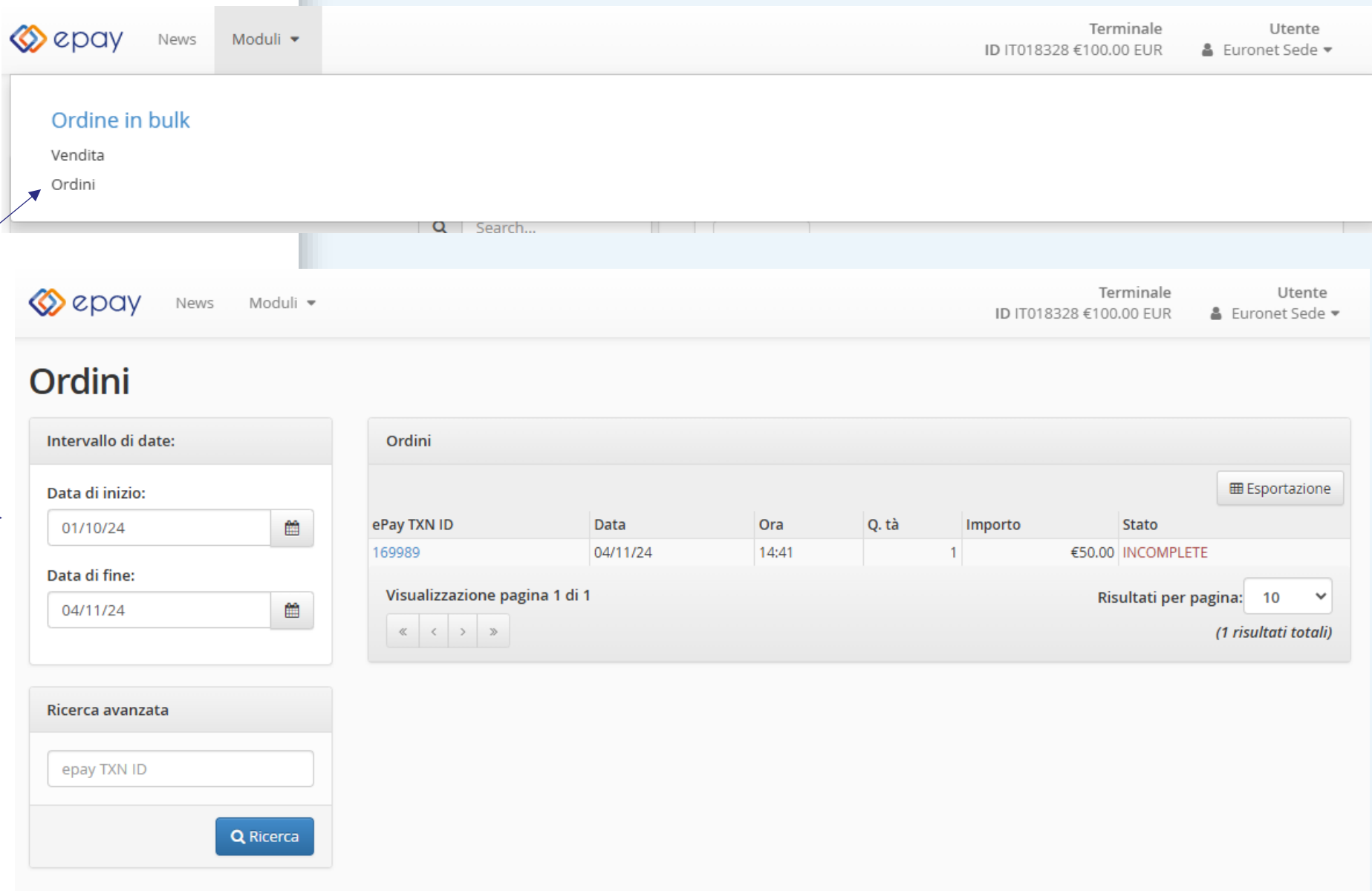
epay		News	Moduli	Terminale ID IT018328 €100.00 EUR	Utente Euronet Sede												
<h2>Checkout</h2>																	
Ordine riuscito																	
		<h1>Ordine riuscito</h1>															
<table><thead><tr><th>Prodotto</th><th>Valore</th><th>Q. tà</th><th>Totale</th></tr></thead><tbody><tr><td> Carburanti Card Carburanti Card - YouScan 50 Euro</td><td>€50.00</td><td>1</td><td>€50.00</td></tr><tr><td><b>Total:</b></td><td></td><td><b>1</b></td><td><b>€50.00</b></td></tr></tbody></table>						Prodotto	Valore	Q. tà	Totale	 Carburanti Card Carburanti Card - YouScan 50 Euro	€50.00	1	€50.00	<b>Total:</b>		<b>1</b>	<b>€50.00</b>
Prodotto	Valore	Q. tà	Totale														
 Carburanti Card Carburanti Card - YouScan 50 Euro	€50.00	1	€50.00														
<b>Total:</b>		<b>1</b>	<b>€50.00</b>														
<a href="#">→ Visualizzazione stato dell'ordine</a>																	

## Cronologia ordini

Cliccare su: Moduli – Ordini

per consultare la cronologia di tutti

gli ordini effettuati



epay News Moduli

Terminale ID IT018328 €100.00 EUR Utente Euronet Sede

Ordine in bulk

Vendita

Ordini

epay News Moduli

Terminale ID IT018328 €100.00 EUR Utente Euronet Sede

### Ordini

Intervallo di date:

Data di inizio: 01/10/24

Data di fine: 04/11/24

Ricerca avanzata

epay TXN ID

Ricerca

Ordini

Esportazione

ePay TXN ID	Data	Ora	Q. tà	Importo	Stato
169989	04/11/24	14:41	1	€50.00	INCOMPLETE

Visualizzazione pagina 1 di 1

Risultati per pagina: 10

(1 risultati totali)

## Gestione user dal portale

- In alto a destra è possibile vedere il plafond

disponibile e ID del terminale.

- Nel menù impostazioni è possibile gestire

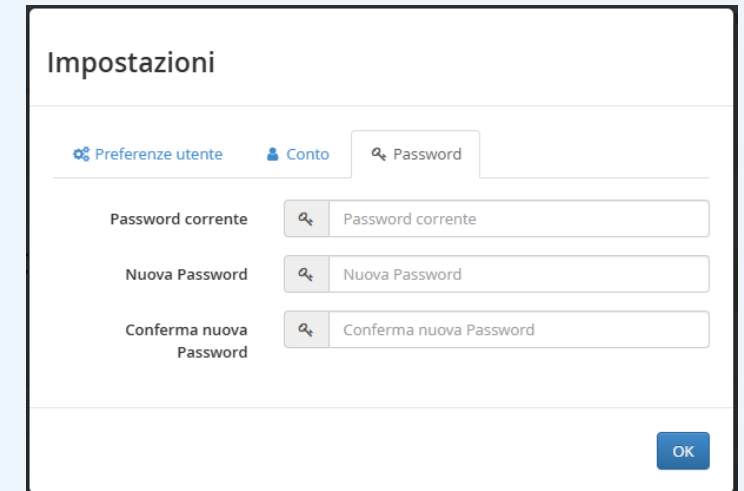
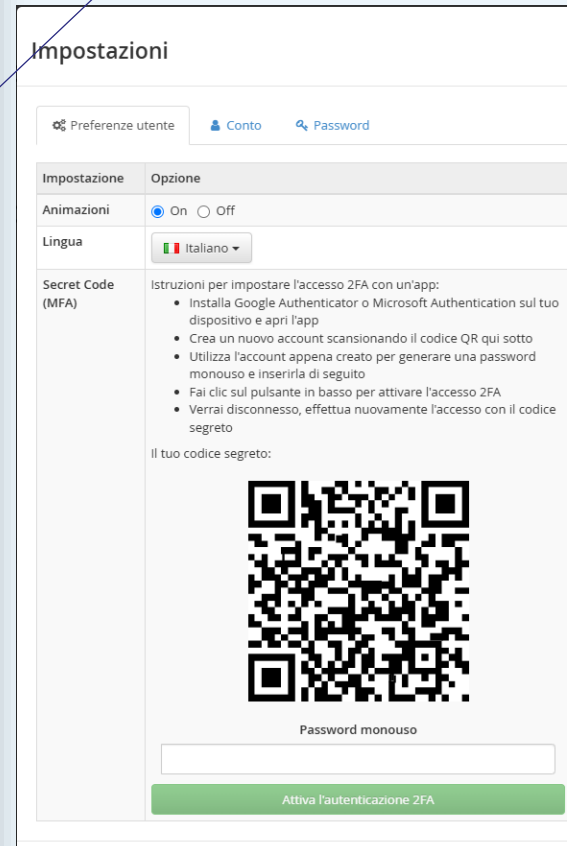
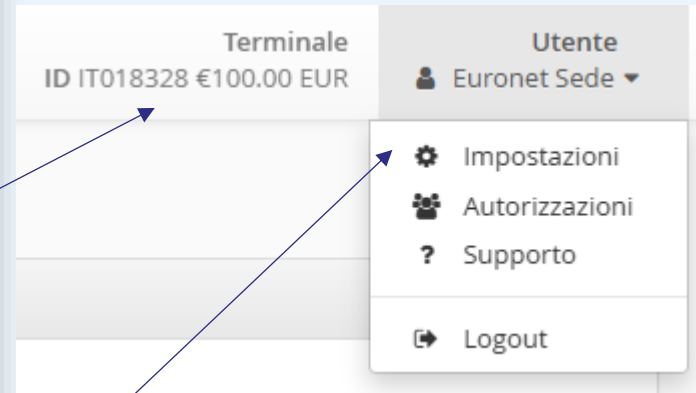
l'utenza. Per esempio impostare MFA o

cambiare la pw.

EPAY CONSIGLIA DI IMPOSTARE

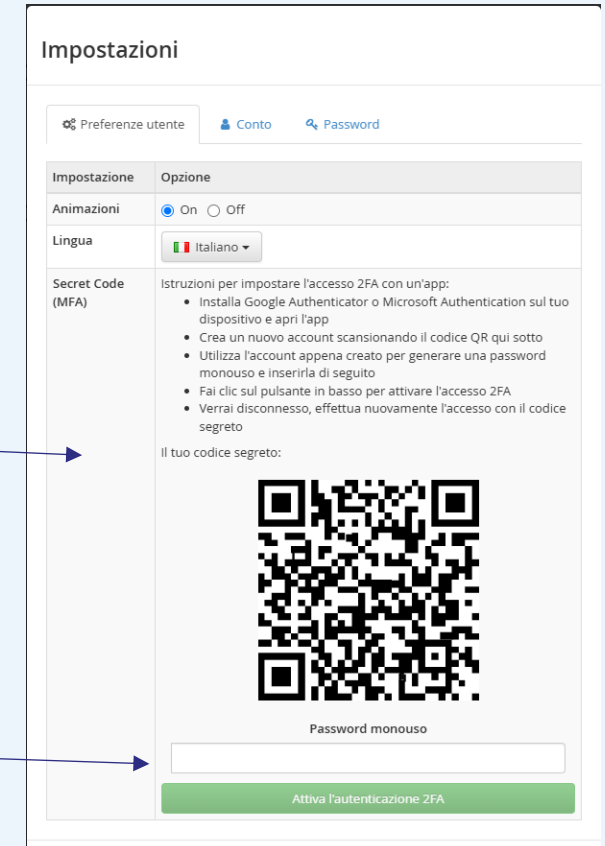
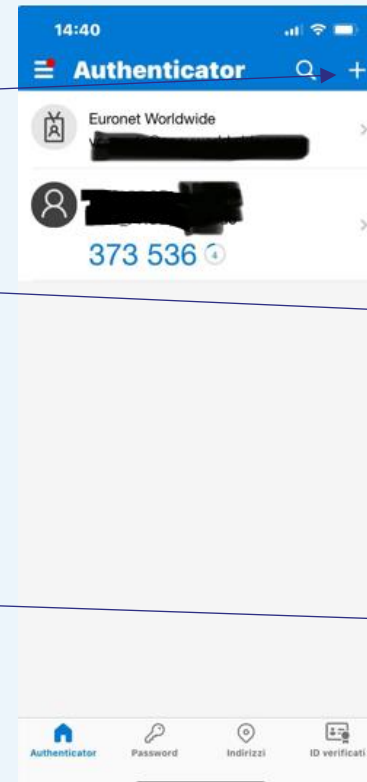


L'AUTENTICAZIONE A DUE FATTORI PER

AUMENTARE LA VOSTRA SICUREZZA



## Abilitazione MFA

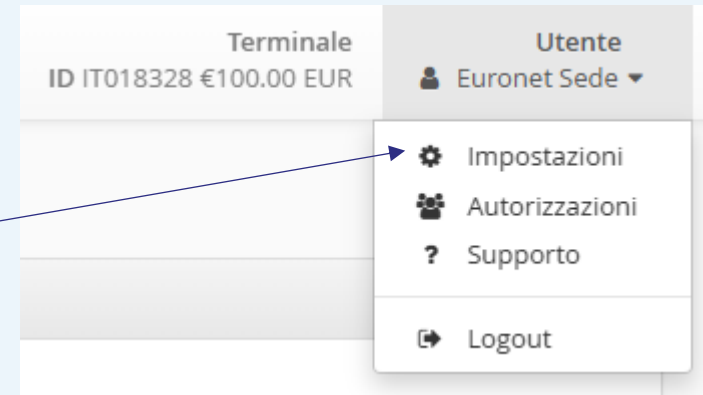
1. Scaricare un'app AUTHENTICATOR (es. Google Authenticator, Microsoft Authenticator, etc.)
2. Aprire APP e cliccare sul + in alto a destra
3. Scansionare il QR CODE
4. Inserire il numero generato dall'APP e cliccare il tasto «attiva l'autenticazione 2FA»
5. L'utenza è ora più sicura!



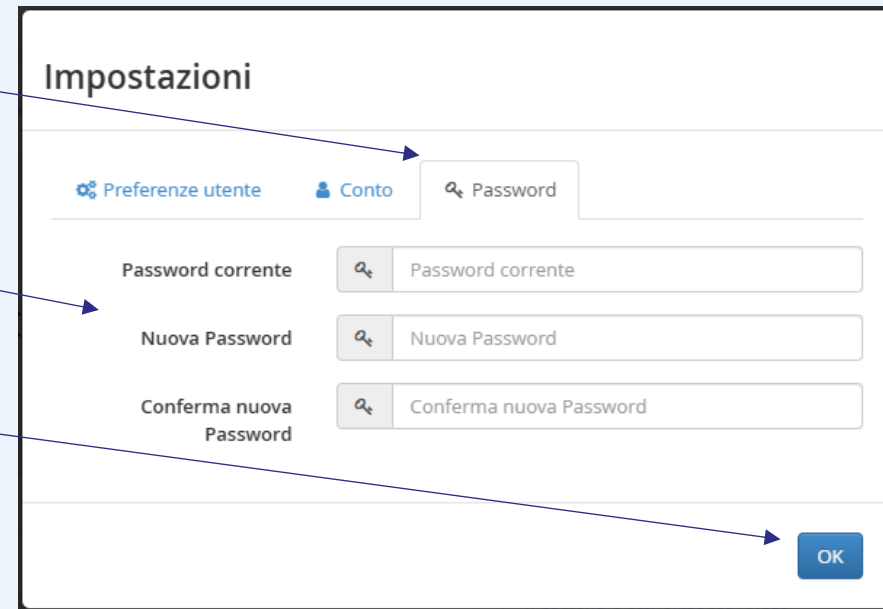


## Cambio password

1. Cliccare su impostazioni in alto a destra



2. Cliccare sul tab Password



3. Compilare la maschera

4. Premere OK

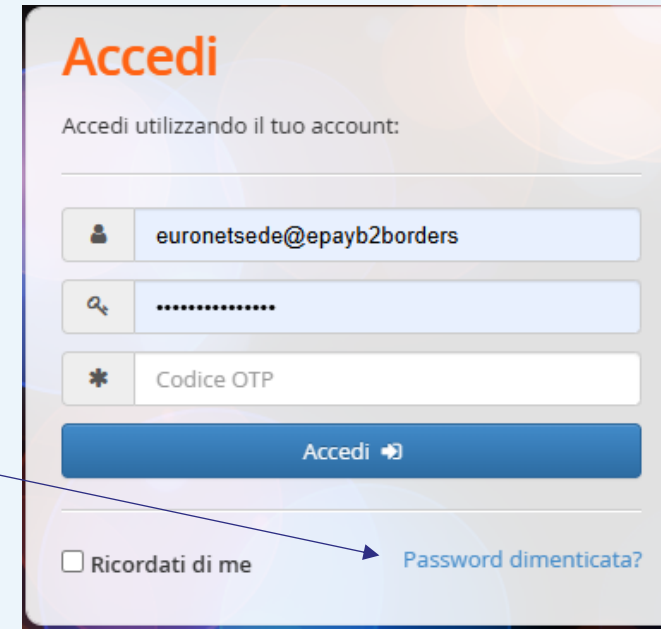
## Recupero password

- Se non si ricorda la password di accesso è possibile cliccare su «password dimenticata?»
- Nella maschera dedicata inserire l'indirizzo mail associato
- Il sistema invierà una mail contenente una password provvisoria che sarà da cambiare al primo accesso.

ATTENZIONE: se la mail non arriva, controllare nella cartella spam o indesiderata

il mittente è:

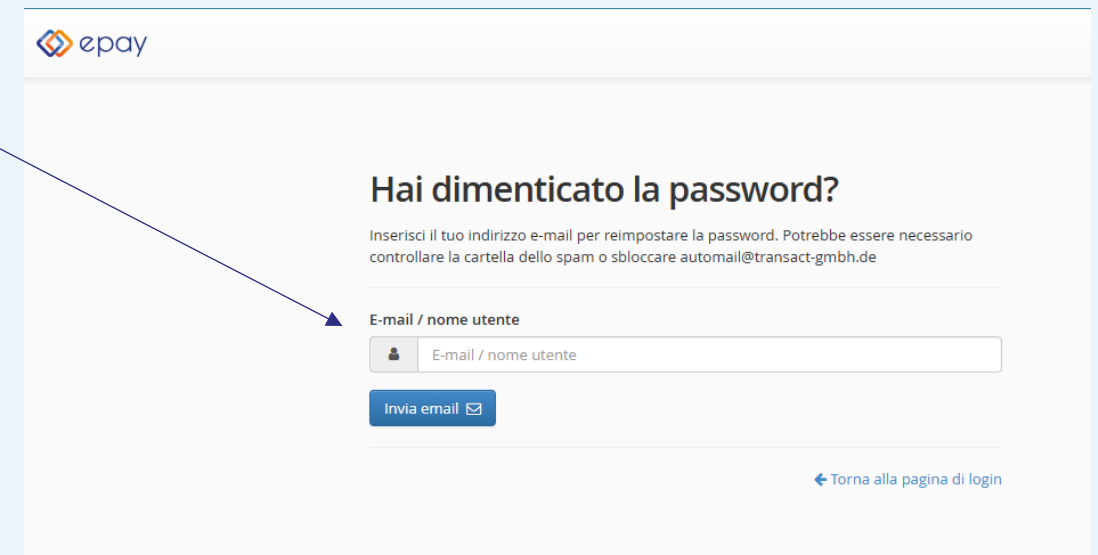
[automail@transact-gmbh.de](mailto:automail@transact-gmbh.de)



**Accedi**

Accedi utilizzando il tuo account:

Ricordati di me [Password dimenticata?](#)



**Hai dimenticato la password?**

Inserisci il tuo indirizzo e-mail per reimpostare la password. Potrebbe essere necessario controllare la cartella dello spam o sbloccare [automail@transact-gmbh.de](mailto:automail@transact-gmbh.de)

E-mail / nome utente

[← Torna alla pagina di login](#)

**Thank you**

